

TÜRKİYE RADYO TELEVİZYON KURUMU ŞİFRE DEĞİŞTİRME SİSTEMİ

Kurumumuz kullanıcıları kurumsal şifrelerini değiştirebilmesi için bilgisayar veya cep telefonunda herhangi bir web tarayıcıya (internet explorer, firefox, chrome gibi) <https://posta.trt.net.tr/> adresi yazılır.

TRT TÜRKİYE
RADYO TELEVİZYON
KURUMU

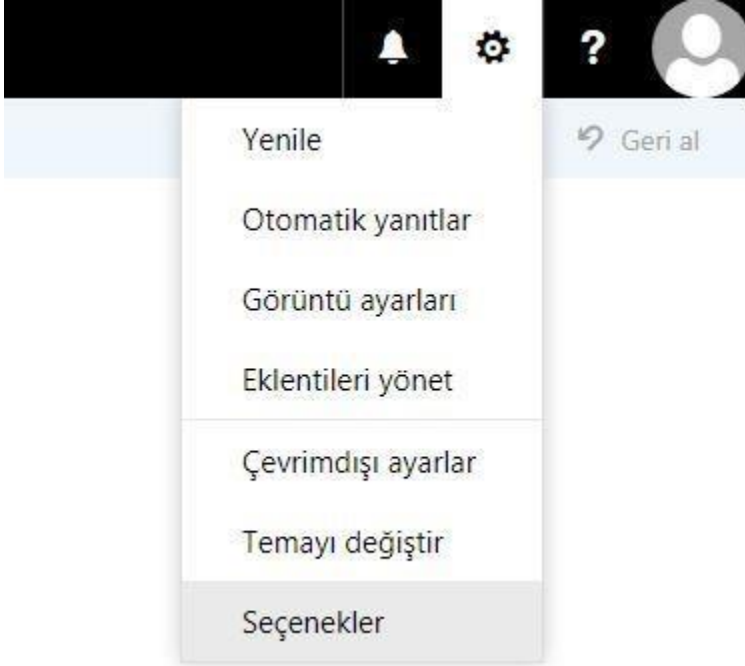
Kullanıcı adı:


Parola:

[→ oturum aç](#)

Bilgilerinizi güncellemek için tıklayınız.

Sistem üzerinde kullanıcı adı ve parolayla giriş yapılır.



Sağ üstte  simgesine tıklanır ardından seçeneklere tıklanır.

Seenekler

Kısayollar

Genel

Hesabım

Temayı deęiřtir.

Daęıtım grupları

Klavye kısayolları

Eklentileri yonet

Mobil cihazlar

evrimdięi ayarlar

Eriřilebilirlik ayarları

Basit surm

Bolge ve saat dilimi

Kısa mesaj

Posta

Otomatik iřleme

Otomatik yanıtlar

Gndermeyi geri al

Gelen kutusu ve spr

Gereksiz e-posta rapor

Okundu olarak iřaretle

İleti seenekleri

Okundu bilgileri

Yanıt ayarları

Hesaplar

Engelle veya izin ver

POP ve IMAP

Ek seenekleri

Depolama hesapları

Dzen

Konuřmalar

E-posta imzası


Baęlantı nzilemesi

İleti bięimi

İleti listesi

Kaydet At

Hesabım



Adı

Baş Harfler

Soyadı

Grnen ad *

E-posta adresi

İř telefonu

Faks

Ev telefonu

Cep telefonu

Sokak

řehir

Bolge

Posta Kodu

lke/Bolge

İř yeri

Parolanızı deęiřtirin

Posta kutusu kullanımı

3.47 GB kullanılıyor. 7.00 GB'a ulařtıęınızda posta gnderemeyeceksiniz.

Gelen ekranda sol stte "Genel" ardından "Hesabım" tıklanır. Saę altta "Parolanızı deęiřtirin" tıklanır.

✓ Kaydet ✗ At

Parolayı deęiřtir

Geerli parolanızı girin, yeni bir parola yazın ve ardından onaylamak iin parolayı tekrar yazın.

Kaydettikten sonra kullanıcı adı ve parolanızı yeniden girerek tekrar oturum amanız gerekebilir. Parolanız bařarıyla deęiřtirildięinde bildirim alırsınız.

E-posta adresi:

Geerli parola:

Yeni parola:

Yeni parolayı onayla:

Saę tarafa aılan alanda **11 karakter ve gvenlik kriterlerine uygun (BYK HARF, kk harf, sayı ve alfanumerik karakter iermelidir)** geerli parola yazılır daha sonra yeni parola alanları doldurulur ve yukarıdan kaydet tıklanarak řifre gncelleme iřlemi tamamlanmıř olur.